

REPORTE DE INDICADORES LABORALES

Agosto 2022

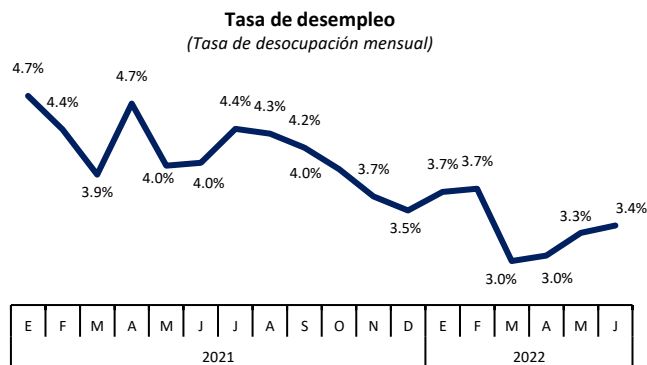
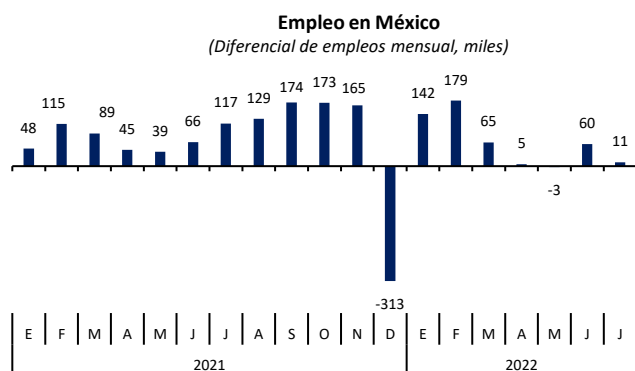


NACIONAL

General

| Sector | Empleos | Diferencial mensual junio vs julio 2022 | Diferencial anual acumulado | Tasa de desempleo junio 2022 |
|--------------------|-------------------|---|-----------------------------|------------------------------|
| Total | 21,079,434 | 10,726 | +459,286 | 3.35% |
| Manufactura | 5,920,416 | 18,025 | +207,596 | |

Desempleo



Comparación estatal

Empleo por estado en julio de 2022
(Diferencial respecto al mes anterior)



Entidades con mayor generación de empleos
(Diferencial de empleos mensual)

| Entidad | Generación | Cambio |
|------------------|------------|----------|
| Ciudad de México | 10,492 | Positivo |
| Edomex | 7,869 | Positivo |
| Coahuila | 3,233 | Positivo |
| Puebla | 1,962 | Positivo |
| Guerrero | 1,786 | Positivo |

Entidades con mayor pérdida de empleos
(Diferencial de empleos mensual)

| Entidad | Generación | Cambio |
|------------|------------|----------|
| Sonora | -4,056 | Negativo |
| Yucatán | -2,942 | Negativo |
| Sinaloa | -2,826 | Negativo |
| Tamaulipas | -2,359 | Negativo |
| Chiapas | -1,876 | Negativo |

Empleo por sector

| Sector | Totales Julio 2022 | Acumulado anual Julio 2022 | Cambio 2022-2021 | Sector | Totales Julio 2022 | Acumulado anual Julio 2022 | Cambio 2022-2021 |
|---------------------|--------------------|----------------------------|------------------|-------------------------|--------------------|----------------------------|------------------|
| Total | 21,079,434 | 459,286 | | Act. Primarias | 697,672 | -68,742 | |
| Manufactura | 5,920,416 | 207,596 | | Ind. Extractivas | 131,923 | 2,291 | |
| Comercio | 4,327,898 | 337,775 | | Transporte | 1,400,461 | 54,230 | |
| Servicios | 4,543,717 | 125,898 | | Electricidad | 150,083 | 1,879 | |
| Construcción | 1,676,736 | 84,869 | | Serv. sociales | 2,230,528 | 13,489 | |

REPORTE DE INDICADORES LABORALES

Agosto 2022



NACIONAL

Empleos por tamaño e ingreso

Empleo manufacturero nacional por tamaño
(Total y diferencial mensual, julio 2022)

| | Total | Diferencial mensual |
|--------------|------------------|---------------------|
| Micro | 183,539 | -242 |
| Pequeña | 685,477 | -121 |
| Mediana | 1,073,220 | 2,169 |
| Grande | 3,978,180 | 16,219 |
| Total | 5,920,416 | 18,025 |

Empleo nacional por rango salarial
(Total y diferencial mensual, julio 2022)

| | Total | Diferencial Mensual |
|---|-------------------|---------------------|
| Rango Salarial 1 (\$5,186 - \$10,372) | 11,765,068 | -170,296 |
| Rango Salarial 2 (\$10,373 - \$15,558) | 3,641,734 | 49,635 |
| Rango Salarial 3 (\$15,559 - \$20,744) | 1,932,655 | 9,989 |
| Rango Salarial 4 (\$20,745 - \$25,931) | 1,087,725 | 31,356 |
| Rango Salarial 5 (+\$25,932) | 2,652,252 | 90,042 |
| Total | 21,079,434 | 10,726 |

Remuneraciones

Tipo de remuneración

Monto

Salario Mínimo Zona Libre Frontera
(vigente 1/ene/2022)

\$260.34

Salario Mínimo Resto del País
(vigente 1/ene/2022)

\$172.87

Salario Diario Promedio Cotización del IMSS
(julio 2022)

\$485.38

Salario Industria Diario Promedio Cotización del IMSS
(julio 2022)

\$511.98

Incremento Salarial Contractual Nominal en las Jurisdicciones Federal y Local
(junio 2022)

7.6%

Incremento Salarial Contractual Nominal en la manufactura
(julio 2022)

9.6%

Incremento Salarial Contractual Nominal de Jurisdicción Federal por tamaño
(julio 2022)

1 a 15 trabajadores

14.3%

16 a 100 trabajadores

8.9%

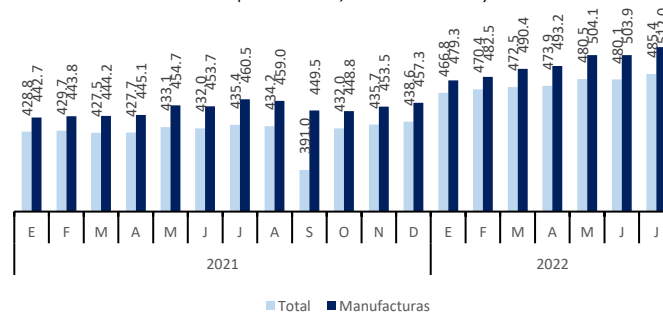
101 a 250 trabajadores

8.5%

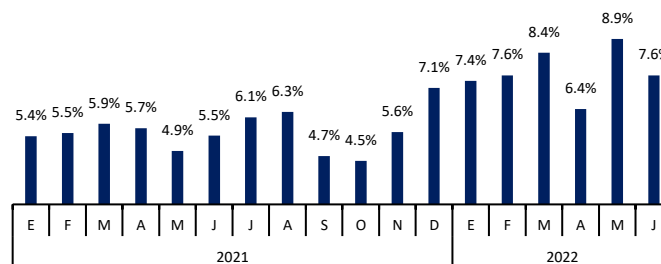
251 en adelante

9.8%

Salario Diario Promedio de Cotización en el IMSS
(Pesos diarios, histórico mensual)



Incremento Salarial Contractual Nominal en las Jurisdicciones Federal y Local
(% negociado en el mes y establecido en los contratos colectivos)



REPORTE DE INDICADORES LABORALES

Agosto 2022

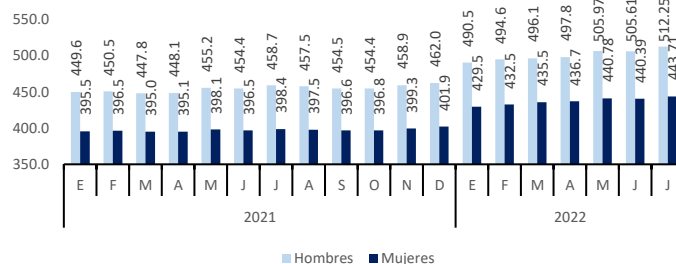


NACIONAL

Empleo por género

| Sector | Hombres | Mujeres |
|-----------------------------|------------------------------|-----------|
| Empleos | 12,825,477 | 8,253,957 |
| Diferencial mensual | +4,436 | +6,290 |
| Tasa de desempleo | 3.44% | 3.22% |
| Diferencia salario promedio | 68.5 <i>Pesos diarios</i> | |

Salario Diario Promedio de Cotización en el IMSS
(Pesos diarios, histórico mensual)



Empleo manufacturas

| Subsector | Diferencial mensual Julio 2022 | Salario promedio diario Julio 2022 (Pesos) | Subsector | Diferencial mensual Julio 2022 | Salario promedio diario Julio 2022 (Pesos) |
|---------------------|--------------------------------|--|------------------------|--------------------------------|--|
| Total | 18,025 | 512.0 | Hule y plástico | 833 | 547.9 |
| Alimentos y bebidas | 7,993 | 454.9 | Minerales no metálicos | 262 | 532.0 |
| Fibras y textiles | 190 | 400.1 | Productos metálicos | 788 | 556.7 |
| Cuero y piel | 2,856 | 382.2 | Ind. Metálica Básica | 1,176 | 491.0 |
| Madera | -1,268 | 377.2 | Maquinaria y equipo | 403 | 502.4 |
| Papel y conexas | 995 | 496.4 | Electrónicos | 190 | 619.0 |
| Química | 797 | 590.9 | Transporte | 5,574 | 666.6 |
| Petróleo | -36 | 546.5 | Otros | -2,728 | 512.1 |

Fuente: Elaborado por CAINTRA con información del IMSS; Secretaría de Trabajo; INEGI. Encuesta Nacional de Ocupación y Empleo (ENOE). Tabulados interactivos.

REPORTE DE INDICADORES LABORALES

Agosto 2022

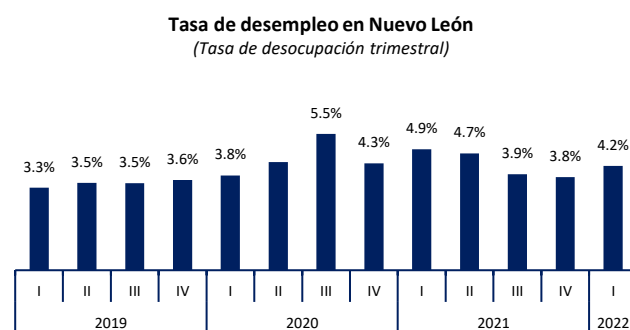
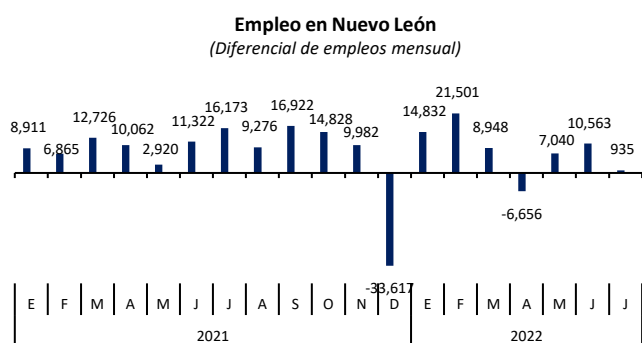


NUEVO LEÓN

General

| Sector | Empleos | Diferencial mensual junio vs julio 2022 | Diferencial anual acumulado | Tasa de desempleo (1T2022) |
|-------------|-----------|---|-----------------------------|----------------------------|
| Total | 1,753,892 | 935 | +57,163 | 4.2% |
| Manufactura | 607,989 | 655 | +21,757 | |

Desempleo



Empleo por sector

| Sector | Totales Julio 2022 | Acumulado anual Julio 2022 | Cambio 2022-2021 | Sector | Totales Julio 2022 | Acumulado anual Julio 2022 | Cambio 2022-2021 |
|--------------|--------------------|----------------------------|------------------|------------------|--------------------|----------------------------|------------------|
| Total | 1,753,892 | 57,163 | ↑ | Act. Primarias | 11,072 | 682 | ↑ |
| Manufactura | 607,989 | 21,757 | ↑ | Ind. Extractivas | 4,263 | 185 | ↑ |
| Comercio | 348,062 | 4,061 | ↑ | Transporte | 147,621 | 7,219 | ↑ |
| Servicios | 364,629 | 10,534 | ↑ | Electricidad | 11,370 | 226 | ↑ |
| Construcción | 148,098 | 9,279 | ↑ | Serv. sociales | 110,788 | 3,220 | ↑ |

Empleos por tamaño e ingreso

Empleo manufacturero en Nuevo León por tamaño
(Total y diferencial mensual, julio 2022)

| | Total | Diferencial mensual |
|---------|---------|---------------------|
| Micro | 13,511 | 2 |
| Pequeña | 67,131 | 468 |
| Mediana | 115,330 | -475 |
| Grande | 412,017 | 660 |
| Total | 607,989 | 655 |

Empleo en Nuevo León por rango salarial
(Total y diferencial mensual, julio 2022)

| | Total | Diferencial mensual |
|--|-----------|---------------------|
| Rango Salarial 1 (\$5,186 - \$10,372) | 875,419 | -14,326 |
| Rango Salarial 2 (\$10,373 - \$15,558) | 329,870 | 7,307 |
| Rango Salarial 3 (\$15,559 - \$20,744) | 187,703 | -534 |
| Rango Salarial 4 (\$20,745 - \$25,931) | 102,037 | 1944 |
| Rango Salarial 5 (+\$25,932) | 258,863 | 6,544 |
| Total | 1,753,892 | 935 |

Fuente: Elaborado por CAINTRA con información del IMSS; Secretaría de Trabajo; INEGI. Encuesta Nacional de Ocupación y Empleo (ENOE). Tabulados interactivos.

REPORTE DE INDICADORES LABORALES

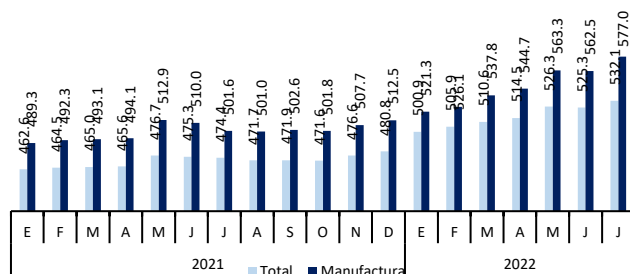


Agosto 2022

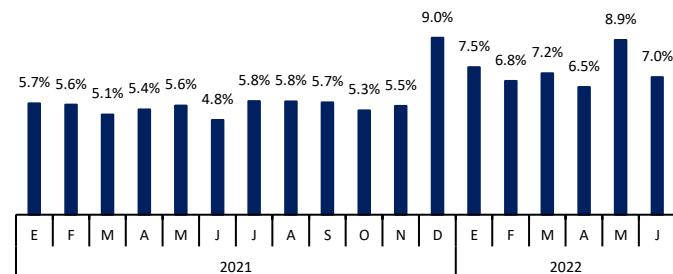
NUEVO LEÓN

Remuneraciones

Salario Diario Promedio de Cotización en el IMSS
(pesos)



Incremento Salarial Contractual Nominal en las Jurisdicciones Federal y Local
(% negociado en el mes y establecido en los contratos colectivos)



Tipo de remuneración

Salario Diario Promedio Cotización del IMSS (julio 2022)

Salario Industria Diario Promedio Cotización del IMSS (julio 2022)

Incremento Salarial Contractual Nominal en las Jurisdicciones Federal y Local (junio 2022)

Monto

\$532.13

\$576.98

7.0%

Empleo por género

Sector

Hombres

Mujeres

Empleos

1,137,481

616,411

Diferencial mensual

-77

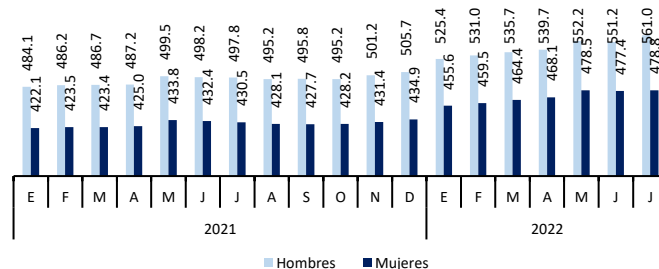
1,011

Diferencia salario promedio

82.2

Pesos diarios

Salario Diario Promedio de Cotización en el IMSS
(Pesos diarios, histórico mensual)



Empleo manufacturas

| Subsector | Diferencial mensual Julio 2022 | Salario promedio diario Julio 2022 (Pesos) | Subsector | Diferencial mensual Julio 2022 | Salario promedio diario Julio 2022 (Pesos) |
|---------------------|--------------------------------|--|------------------------|--------------------------------|--|
| Total | 655 | 577 | Hule y plástico | -281 | 631 |
| Alimentos y bebidas | 578 | 528.2 | Minerales no metálicos | -219 | 644.4 |
| Fibras y textiles | -23 | 368.6 | Productos metálicos | -44 | 651 |
| Cuero y piel | -52 | 426.8 | Ind. Metálica Básica | 616 | 571.4 |
| Madera | 193 | 412.5 | Maquinaria y Equipo | 182 | 652.7 |
| Papel y conexas | -107 | 555.5 | Electrónicos | -152 | 738.5 |
| Química | 92 | 632 | Transporte | 194 | 756.5 |
| Petróleo | 0 | 527.1 | Otros | -426 | 557.4 |