

# REPORTE DE INDICADORES LABORALES

Junio 2022

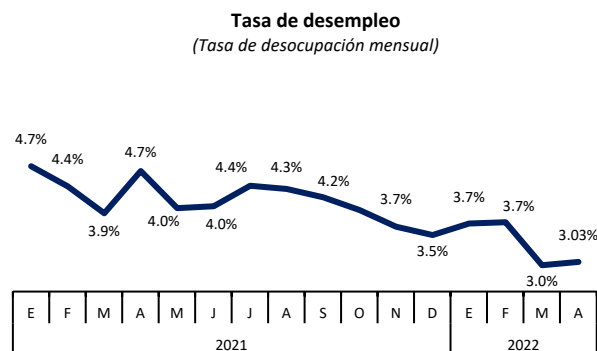
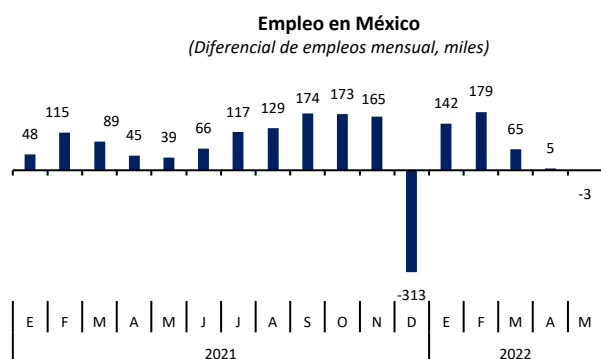


## NACIONAL

### General

Sector	Empleos	Diferencial mensual abril vs mayo 2022	Diferencial anual acumulado	Tasa de desempleo abril 2022
Total	21,008,487	-2,855	+388,339	3.03%
Manufactura	5,895,262	-1,473	+182,442	

### Desempleo



### Comparación estatal



#### Entidades con mayor generación de empleos

(Diferencial de empleos mensual)

Entidad	Generación	Cambio
Edomex	7,597	Positivo
Nuevo León	7,040	Positivo
Querétaro	4,935	Positivo
Tabasco	4,662	Positivo
Baja California Sur	4,047	Positivo

#### Entidades con mayor pérdida de empleos

(Diferencial de empleos mensual)

Entidad	Generación	Cambio
Sinaloa	-19,731	Negativo
Veracruz	-7,625	Negativo
Sonora	-5,532	Negativo
Morelos	-1,911	Negativo
Aguascalientes	-1,400	Negativo

### Empleo por sector

Sector	Totales Mayo 2022	Acumulado anual Mayo 2022	Cambio 2022-2021	Sector	Totales Mayo 2022	Acumulado anual Mayo 2022	Cambio 2022-2021
Total	21,008,487	388,339	↑	Act. Primarias	748,111	-18,302	↓
Manufactura	5,895,262	182,442	↑	Ind. Extractivas	129,694	62	↑
Comercio	4,287,419	-2,704	↓	Transporte	1,387,090	40,859	↑
Servicios	4,492,162	74,343	↑	Electricidad	148,478	274	↑
Construcción	1,646,245	54,378	↑	Serv. sociales	2,274,026	56,987	↑

# REPORTE DE INDICADORES LABORALES



Junio 2022

## NACIONAL

Empleos por tamaño e ingreso

**Empleo manufacturero nacional por tamaño**  
(Total y diferencial mensual, mayo 2022)

	Total	Diferencial mensual
Micro	183,159	12
Pequeña	682,899	-503
Mediana	1,069,101	4,101
Grande	3,960,103	-5,083
<b>Total</b>	<b>5,895,262</b>	<b>-1,473</b>

**Empleo nacional por rango salarial**  
(Total y diferencial mensual, mayo 2022)

	Total	Diferencial Mensual
<b>Rango Salarial 1</b> (\$5,186 - \$10,372)	<b>11,860,732</b>	<b>-163,695</b>
<b>Rango Salarial 2</b> (\$10,373 - \$15,558)	<b>3,619,994</b>	<b>63,437</b>
<b>Rango Salarial 3</b> (\$15,559 - \$20,744)	<b>1,920,889</b>	<b>36,593</b>
<b>Rango Salarial 4</b> (\$20,745 - \$25,931)	<b>1,051,841</b>	<b>2,792</b>
<b>Rango Salarial 5</b> (+\$25,932)	<b>2,555,031</b>	<b>58,018</b>
<b>Total</b>	<b>21,008,487</b>	<b>-2,855</b>

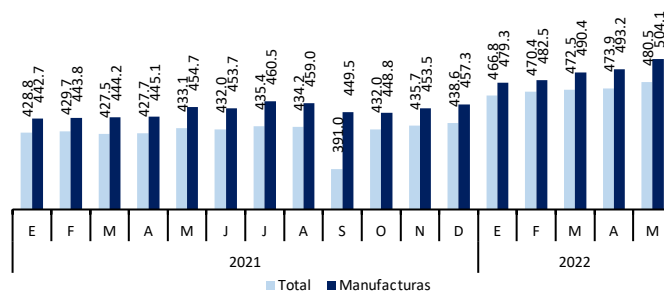
Remuneraciones

Tipo de remuneración

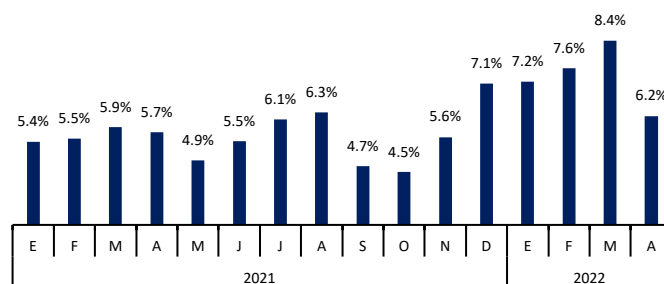
Monto

Salario Mínimo Zona Libre Frontera (vigente 1/ene/2022)	\$260.34
Salario Mínimo Resto del País (vigente 1/ene/2022)	\$172.87
Salario Diario Promedio Cotización del IMSS (mayo 2022)	\$480.45
Salario Industria Diario Promedio Cotización del IMSS (mayo 2022)	\$504.08
Incremento Salarial Contractual Nominal en las Jurisdicciones Federal y Local (abril 2022)	6.2%
Incremento Salarial Contractual Nominal en la manufactura (mayo 2022)	8.3%
Incremento Salarial Contractual Nominal de Jurisdicción Federal por tamaño	
1 a 15 trabajadores	10.7%
16 a 100 trabajadores	9.7%
101 a 250 trabajadores	7.1%
251 en adelante	8.2%

**Salario Diario Promedio de Cotización en el IMSS**  
(Pesos diarios, histórico mensual)



**Incremento Salarial Contractual Nominal en las Jurisdicciones Federal y Local**  
(% negociado en el mes y establecido en los contratos colectivos)



# REPORTE DE INDICADORES LABORALES

Junio 2022



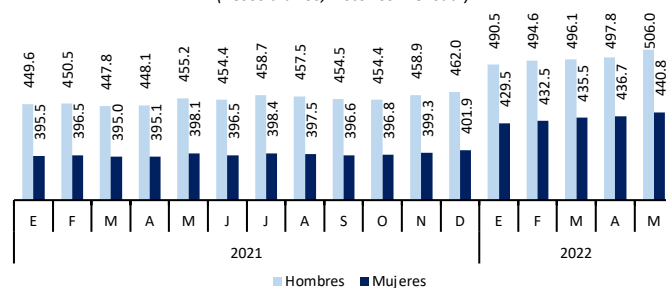
## NACIONAL

### Empleo por género

Sector	Hombres	Mujeres
Empleos	12,793,382	8,215,105
Diferencial mensual	-13,951	+11,096
Tasa de desempleo	3.07%	2.97%
Diferencia salario promedio	65.2 <i>Pesos diarios</i>	

### Salario Diario Promedio de Cotización en el IMSS

(Pesos diarios, histórico mensual)



### Empleo manufacturas

Subsector	Diferencial mensual Mayo 2022	Salario promedio diario Mayo 2022 (Pesos)	Subsector	Diferencial mensual Mayo 2022	Salario promedio diario Mayo 2022 (Pesos)
Total	-1,473	504.1	Hule y plástico	-1,274	544.3
Alimentos y bebidas	-2,040	448.4	Minerales no metálicos	-41	518.5
Fibras y textiles	-1,981	397.3	Productos metálicos	236	560.2
Cuero y piel	-164	379.2	Ind. Metálica Básica	5,083	485.7
Madera	55	373.1	Maquinaria y equipo	605	493.4
Papel y conexas	-881	494.8	Electrónicos	-27	612.2
Química	579	589.1	Transporte	-3,238	660.8
Petróleo	-27	540.1	Otros	-1,642	509.2

Fuente: Elaborado por CAINTRA con información del IMSS; Secretaría de Trabajo; INEGI. Encuesta Nacional de Ocupación y Empleo (ENOE). Tabulados interactivos.

# REPORTE DE INDICADORES LABORALES

Junio 2022

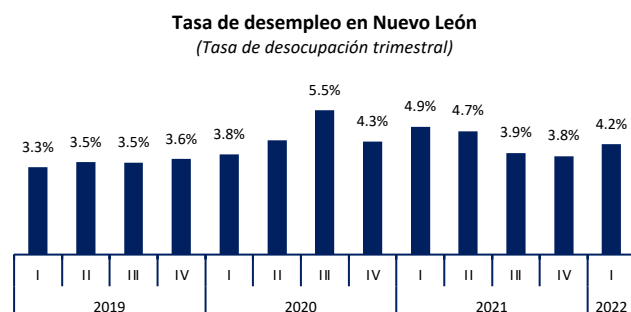
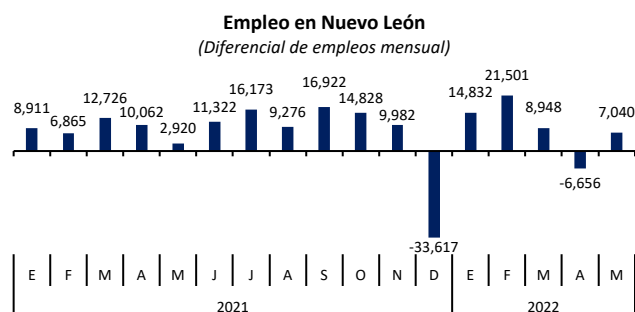


## NUEVO LEÓN

### General

Sector	Empleos	Diferencial mensual Abril vs Mayo 2022	Diferencial anual acumulado	Tasa de desempleo (1T2022)
Total	1,742,394	7,040	+45,665	4.2%
Manufactura	603,786	753	+17,554	

### Desempleo



### Empleo por sector

Sector	Totales Mayo 2022	Acumulado anual Mayo 2022	Cambio 2022-2021	Sector	Totales Mayo 2022	Acumulado anual Mayo 2022	Cambio 2022-2021
Total	1,742,394	45,665	↑	Act. Primarias	11,053	663	↑
Manufactura	603,786	17,554	↑	Ind. Extractivas	4,286	208	↑
Comercio	345,306	1,305	↑	Transporte	145,752	5,350	↑
Servicios	360,687	6,592	↑	Electricidad	11,074	-70	↓
Construcción	146,418	7,599	↑	Serv. sociales	114,032	6,464	↑

### Empleos por tamaño e ingreso

Empleo manufacturero en Nuevo León por tamaño  
(Total y diferencial mensual, mayo 2022)

	Total	Diferencial mensual
Micro	13,251	-81
Pequeña	65,759	-293
Mediana	114,697	200
Grande	410,079	927
Total	603,786	753

Empleo en Nuevo León por rango salarial  
(Total y diferencial mensual, mayo 2022)

	Total	Diferencial mensual
Rango Salarial 1 (\$5,186 - \$10,372)	879,307	-13,392
Rango Salarial 2 (\$10,373 - \$15,558)	324,154	991
Rango Salarial 3 (\$15,559 - \$20,744)	187,744	4,636
Rango Salarial 4 (\$20,745 - \$25,931)	99,946	3,154
Rango Salarial 5 (+\$25,932)	251,243	11,651
Total	1,742,394	7,040

# REPORTE DE INDICADORES LABORALES

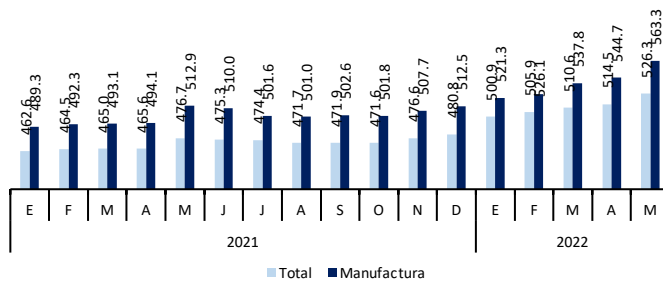


Junio 2022

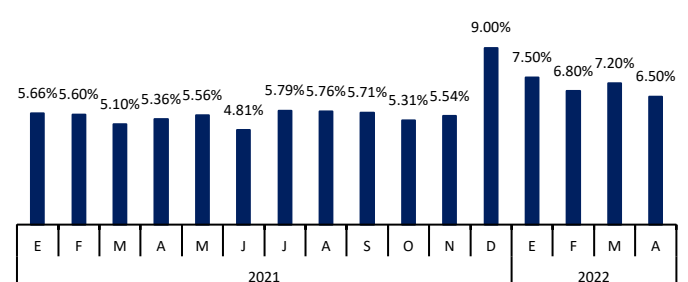
## NUEVO LEÓN

### Remuneraciones

Salario Diario Promedio de Cotización en el IMSS  
(pesos)



Incremento Salarial Contractual Nominal en las Jurisdicciones Federal y Local  
(% negociado en el mes y establecido en los contratos colectivos)



Tipo de remuneración

Salario Diario Promedio Cotización del IMSS (mayo 2022)

Salario Industria Diario Promedio Cotización del IMSS (mayo 2022)

Incremento Salarial Contractual Nominal en las Jurisdicciones Federal y Local (abril 2022)

Monto

\$526.31

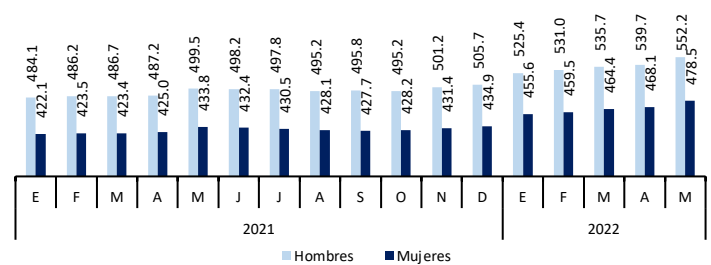
\$563.26

6.5%

### Empleo por género

Sector	Hombres	Mujeres
Empleos	1,130,984	611,410
Diferencial mensual	4,713	2,327
Diferencia salario promedio	73.7 Pesos diarios	

Salario Diario Promedio de Cotización en el IMSS  
(Pesos diarios, histórico mensual)



### Empleo manufacturas

Subsector	Diferencial mensual Mayo 2022	Salario promedio diario Mayo 2022 (Pesos)	Subsector	Diferencial mensual Mayo 2022	Salario promedio diario Mayo 2022 (Pesos)
Total	753	563.3	Hule y plástico	-136	619.1
Alimentos y bebidas	-218	521.3	Minerales no metálicos	-340	631.0
Fibras y textiles	-150	364.5	Productos metálicos	-92	677.9
Cuero y piel	52	415.6	Ind. Metálica Básica	188	563.6
Madera	123	398.0	Maquinaria y Equipo	456	626.9
Papel y conexas	-48	546.3	Electrónicos	307	723.2
Química	-2	628.4	Transporte	545	738.2
Petróleo	1	513.7	Otros	67	549.6